



# G.P. GRAN BRETAGNA – SUPERGRIGLIA 2014


FILA	POS	PILOTA	TEMPO	RITARDO		POS	PILOTA	TEMPO	RITARDO	
				RITARDO	su chi precede				RITARDO	su chi precede
		Vettura	MEDIA			Vettura		MEDIA		
I	1	L. HAMILTON Mercedes W05	94,870 223,544			2	N. ROSBERG Mercedes W05	95,179 222,818	0,309	
II	3	S. VETTEL Red Bull RB10	96,410 219,973	1,540	1,231	4	J. BUTTON McLaren Mp4/29	96,579 219,588	1,709	0,169
III	5	D. KVYAT Toro Rosso STR9	96,813 219,057	1,943	0,234	6	N. HULKENBERG Force India VJM07	97,112 218,383	2,242	0,299
IV	7	S. PEREZ Force India VJM07	97,350 217,849	2,480	0,238	8	K. MAGNUSSEN McLaren Mp4/29	97,370 217,804	2,500	0,020
V	9	J.E. VERGNE Toro Rosso STR9	97,800 216,847	2,930	0,430	10	D. RICCIARDO Red Bull RB10	98,166 216,038	3,296	0,366
VI	11	R. GROSJEAN Lotus E22	98,496 215,314	3,626	0,330	12	J. BIANCHI Marussia MR03	98,709 214,850	3,839	0,213
VII	13	M. CHILTON Marussia MR03	99,800 212,501	4,930	1,091	14	E. GUTIERREZ Sauber C33	100,912 210,159	6,042	1,112
VIII	15	A. SUTIL Sauber C33	102,603 206,696	7,733	1,691	16	P. MALDONADO Lotus E22	103,892 204,131	9,022	1,289
IX	17	V. BOTTAS Williams Fw36	105,318 201,367	10,448	1,426	18	F. MASSA Williams Fw36	105,695 200,649	10,825	0,377
X	19	F. ALONSO Ferrari F14T	105,935 200,194	11,065	0,240	20	K. RAIKKONNEN Ferrari F14T	106,684 198,789	11,814	0,749
XI	21	M. ERICSSON Caterham CT05	109,421 193,817	14,551	2,737	22	K. KOBAYASHI Caterham CT05	109,625 193,456	14,755	0,204


# G.P. GRAN BRETAGNA - GRIGLIA UFFICIALE 2014

I	6	N. ROSBERG	Mercedes W05	95,766	1	S. VETTEL	Red Bull RB10	97,386
II	22	J. BUTTON	McLaren Mp4/29	98,2	27	N. HULKENBERG	Force India VJM07	98,329
III	20	K. MAGNUSSEN	McLaren Mp4/29	98,417	44	L. HAMILTON	Mercedes W05	99,232
IV	11	S. PEREZ	Force India VJM07	100,457	3	D. RICCIARDO	Red Bull RB10	100,606
V	26	D. KVYAT	Toro Rosso STR9	100,707	25	J.E. VERGNE	Toro Rosso STR9	100,855
VI	8	R. GROSJEAN	Lotus E22	98,496	17	J. BIANCHI	Marussia MR03	98,709
VII	99	A. SUTIL	Sauber C33	180	77	V. BOTTAS	Williams Fw36	105,318
VIII	19	F. MASSA	Williams Fw36	105,695	14	F. ALONSO	Ferrari F14T	105,935
IX	4	M. CHILTON	Marussia MR03	99,8	7	K. RAIKKONNEN	Ferrari F14T	106,684
X	21	E. GUTIERREZ	Sauber C33	100,912	13	P. MALDONADO	Lotus E22	104,018
XI	9	M. ERICSSON	Caterham CT05	109,421	10	K. KOBAYASHI	Caterham CT05	109,625

 Penalizzazione di 5 posizioni per sostituzione del cambio e 10 pos per Unsafe Release in Austria

 Penalizzazione di 5 posizioni per sostituzione del cambio

 Escluso da qualif per insuff benzina ammessa partenza da fondo griglia

 Ammesso pur avendo fatto registrate un tempo superiore al 107%